



Anh.-Kuppl
Kl. 58c **1**

Schlußleuchte li
Kennz.-Bel.
Begr.-Leuchte li

Schl.-  **Leu.re**
Begr.-  **Leu.re**

Abblendlicht
links



Abblendlicht
rechts

Fernlicht links

Fernl. re.-Kontr.
2

Tarnschein=
werfer links

Tarnschein=
werfer rechts

Tarn.-  **Schl.-L.**
Anh.-  **Kuppl.**



Leitkreuz
Anh.- Kuppl.

Funk Ltg.-
Verb.- Funk

Steckdose
Anh.- Kuppl.
3

Leseleuchte

Bremslicht
Horn
Instr. - Bel.

Schei-  **ben=**
wi-  **schel**

Zündung
Heizung
Kraftstf.-Anz.

Kraftstoff=
pumpe