
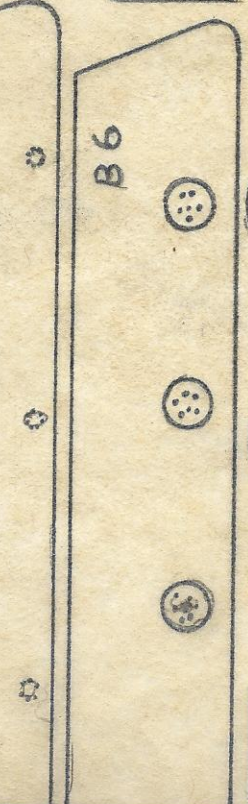

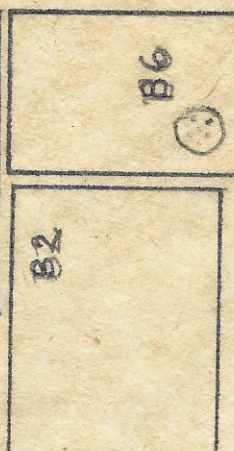
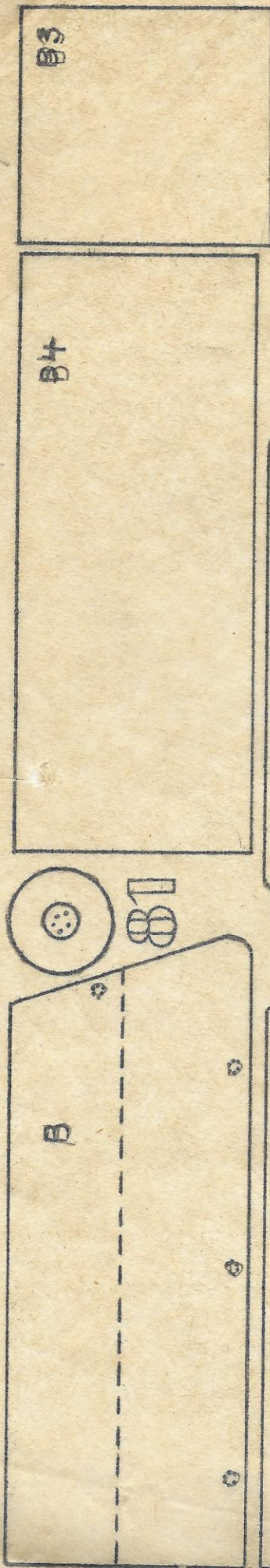


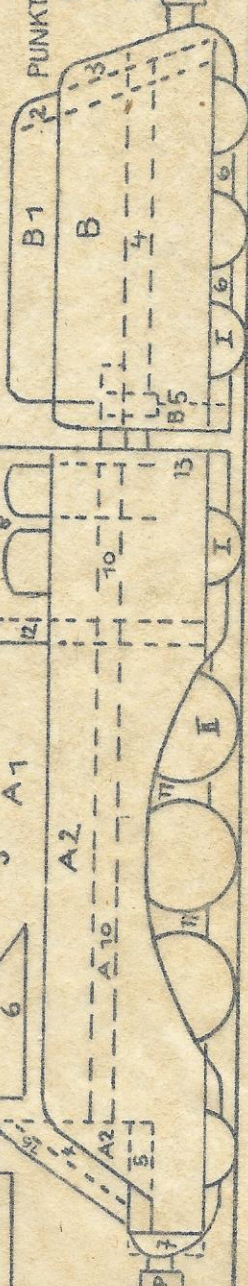
komplet

X © 127-



SPERRHOLZ: 6 m/m
RADACHSEN: RUNDSTAB
6 m/m

ZUERST LEIMT MAN B1 OBERHALB DER PUNKTIERTEN LINIE VON B AN B. DANN FÜGT MAN B4 ZWISCHEN B AN B1. B3 LEIMT MAN HINTEN AN B UND FÜGT B2 ZWISCHEN B7 AN B3. BEVOR MAN B6 AN DEN BODEN B4 BRINGT SIND DIE RÄDER ANZUBRINGEN. DANN LEIMT MAN B5 VORN ZWISCHEN B6.



Die bedruckte Seite auf das Holz legen und mit heißem Bügeleisen abdrücken