

### 2.3.3 Vorwiderstandsleitung für Zündspule umrüsten

#### HINWEIS

Ab Fahrgestellnummer 18 BA 000 001 wurde der Motorleitungssatz vorn links umgerüstet. Anstelle der Widerstandsleitung wurde ein Festwiderstand eingebaut. Die Fahrzeuge bis Fahrgestellnummer 18 BA 000 001 können entsprechend umgerüstet werden.

Bei Fahrzeugen bis Fahrgestellnummer 18 BA 000 001 kann der Motor während der Fahrt ausgehen, die mögliche Ursache: Vorwiderstandsleitung für Zündspule ist durch Masseschluß verbrannt. Bei beschädigter Vorwiderstandsleitung Fahrzeug auf Festwiderstand umrüsten.

1. Leitungssatz vorne links ausbauen, siehe Abschnitt 2.3.2.
2. Andere Teilleitungssätze auf Beschädigung prüfen.
3. Alte Vorwiderstandsleitung im Leitungssatz abklemmen und stilllegen.
4. Befestigungsblech für Festwiderstände (soweit nicht vorhanden) oberhalb des Bremskraftverstärkers anbringen (211/Pfeil).
5. Beide Festwiderstände an das Befestigungsblech anbauen (280).




Bild 211

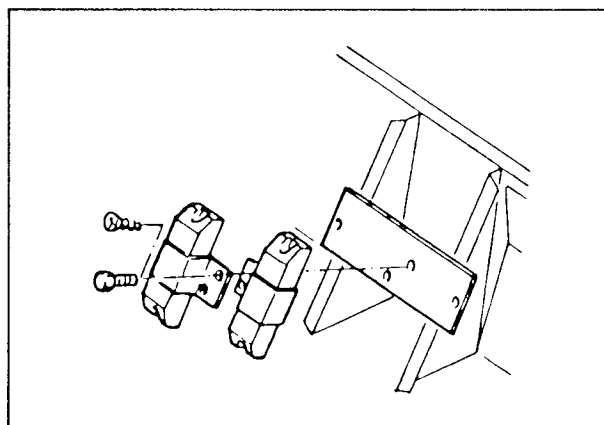
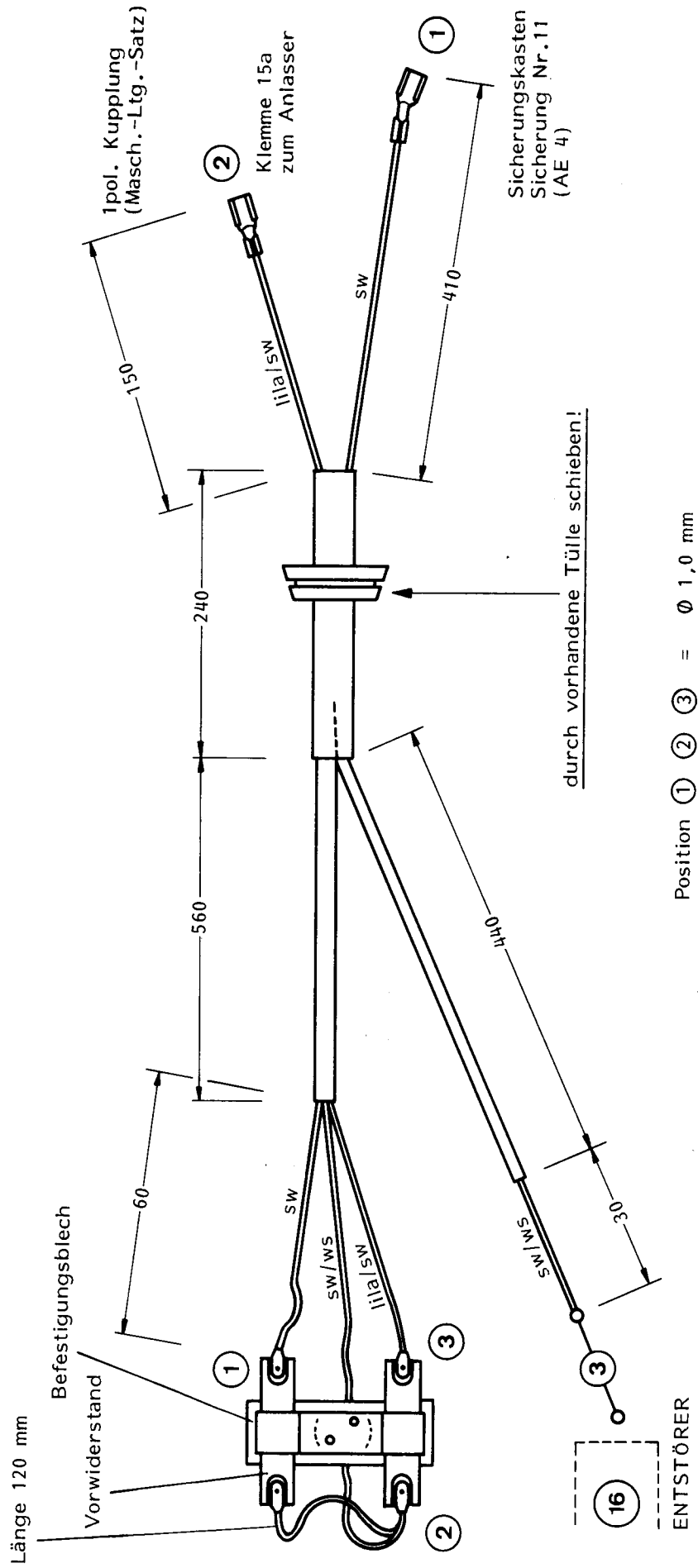
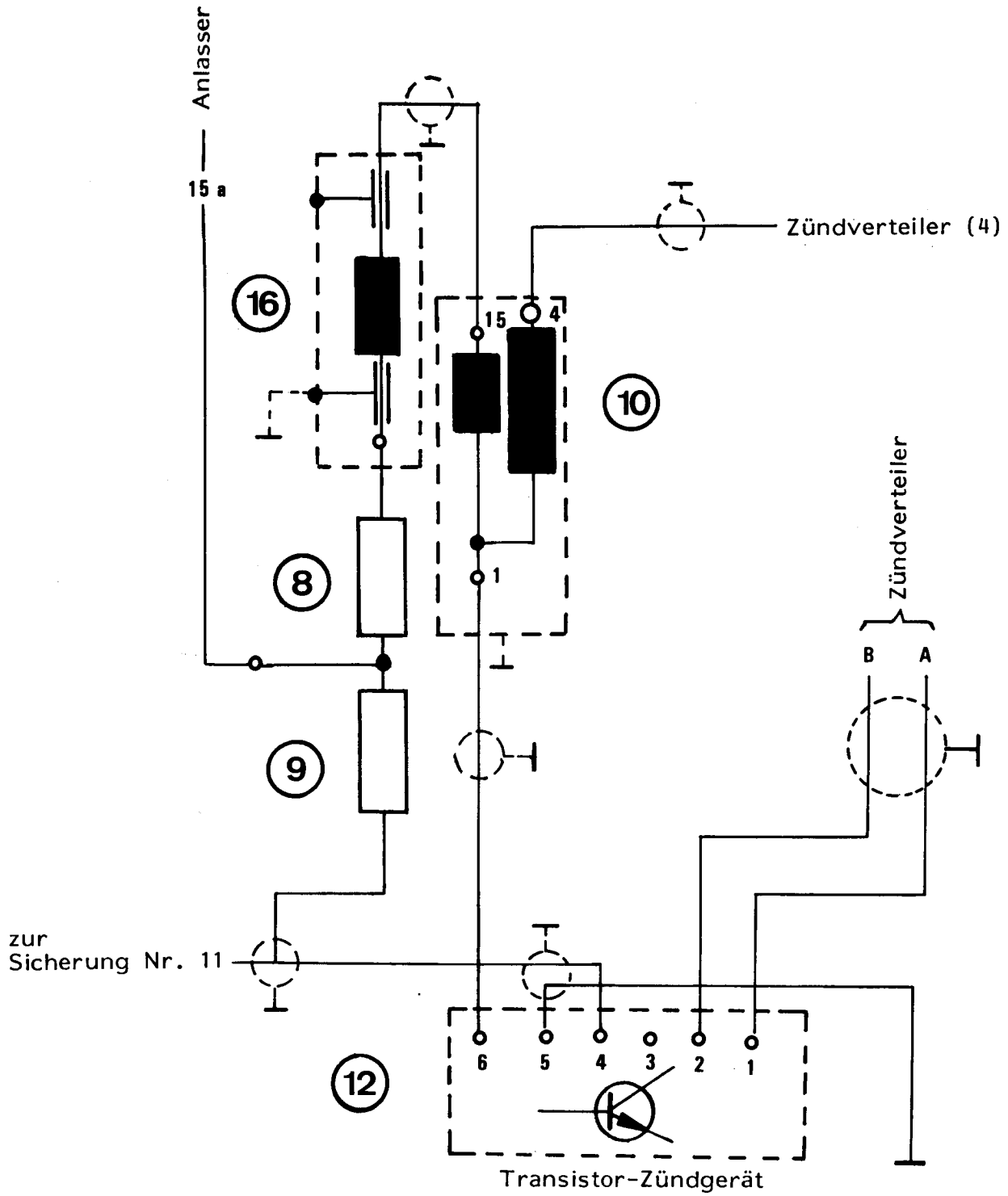


Bild 212

6. Neuen Leitungssatz entsprechend Fertigungsplan (213) anfertigen.
7. Leitungssatz entsprechend Schaltplan (214) anschließen.





- ⑧ Widerstand 1,5 bzw. 1,7 Ohm
- ⑨ Widerstand 1,5 Ohm
- ⑩ Zündspule
- ⑫ TSZ
- ⑬ Entstörer

Bild 214 Schaltplan