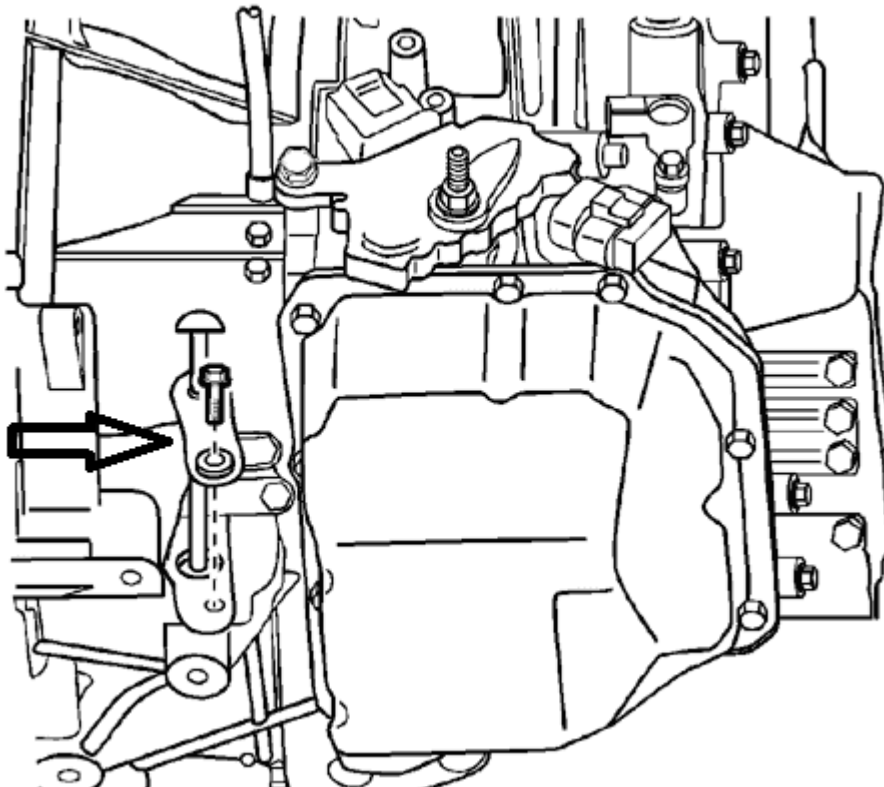
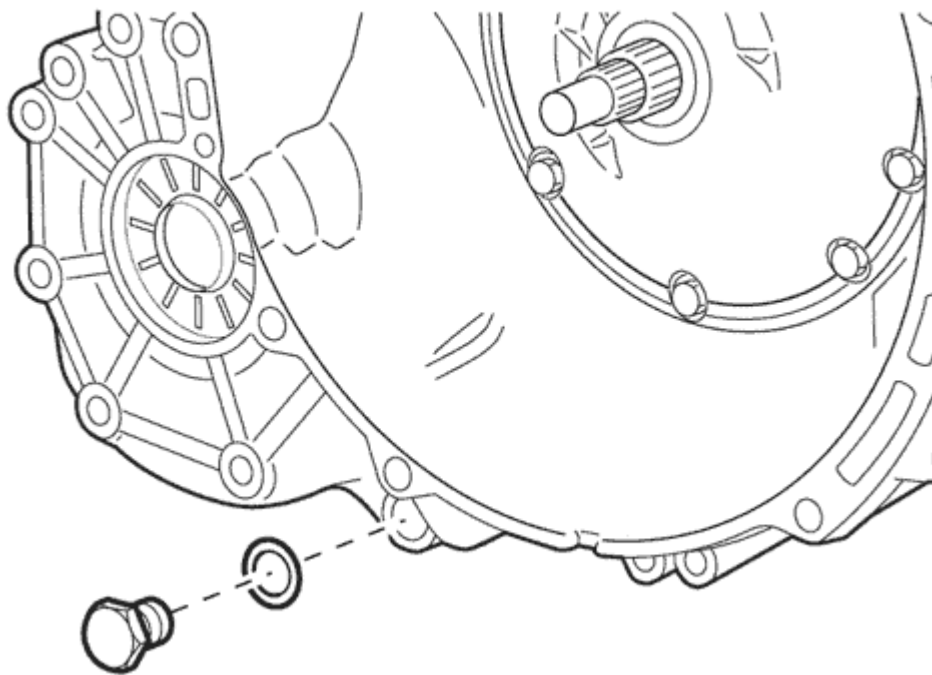
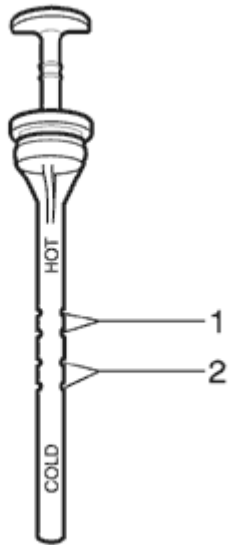


Getriebeöl wechseln Antara / Captiva Z20S, Modelljahr 2007 (20Turbodyesel mit 136 kW- 150 PS)

Öl an der Ablassschraube ablassen. Neuen Dichtring verwenden. Vorn am Getriebe den grünen Messstab entfernen und dort 4.06 Liter ATF, Spezifikation JWS 3309 einfüllen. Motor laufen lassen und den Ölstand messen und ggf korrigieren. Wichtig, das richtige Öl verwenden! Nicht überfüllen! Messstab einstecken und mit Schraube sichern 10 Nm.





Beim Captiva/Antara Z20S wird das ATF sowohl durch den Wasserkühler geführt, als auch durch einen eigenen Kühler vor dem Kondensator der Klimaanlage gekühlt. Die Komponenten sind in Reihe miteinander verbunden.

