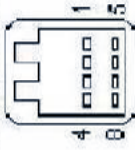
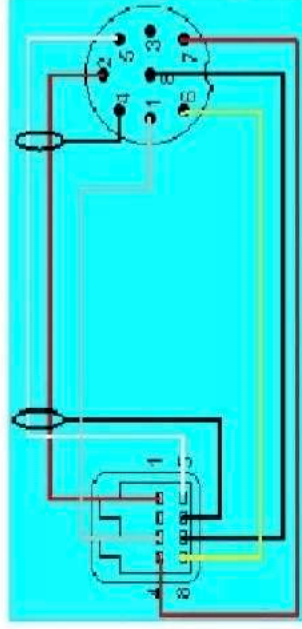


Anschluss eines Alpine CD-Wechslers mit M-BUS an einen Chrysler Werksradio  
 !!!!!!!!!!!!!!!PIN 1 und 3 müssen umgedreht werden!!!!!!!!!!!!!!

Chrysler/Jeep  
 Mitsubishi P56038879AB

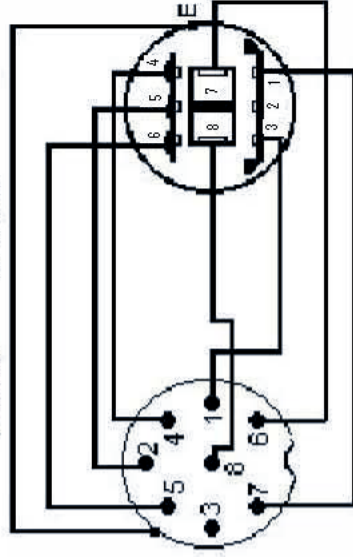


1	audio R
2	shield drain
3	J1850
4	ign
5	audio L
6	audio GND
7	power GND
8	battery



### Alpine Wechsler Belegung

M-Bus — Ai-Net


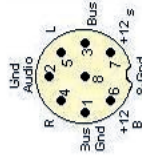


### M-BUS

- 1 - Bus
- 2 - audio Masse
- 3 - Bud gnd
- 4 - audio R
- 5 - audio L
- 6 - +12 B Batterieplus
- 7 - +12 s Schaltpius
- 8 - Masse

### Anschlussbelegung Chrysler Werksradio

Wechslerbuchse, Radio von hinten gesehen



Chrysler bis 2001

Die Infinity Reihe der Chrysler (Doppel DIN-Größe, 6 Stations-Speichertasten) ab dem Baujahr (Radio) 1994 bis einschließlich 1998 können an die Alpine Wechsler CHM-S60I, S61I, S61I, S620 und alle 59-er Modelle (mit NF-Verbindung im Systemkabel) angeschlossen werden!!  
 !!!!!!!!!!!!!!!Die Pins 1 und 3 (BUS und BUS-GND) müssen umgedreht werden!!!!!!!!!!!!!!