—☆——☆——☆——☆——☆——☆——☆——☆——☆——☆——☆—
♪ /_(⌒)_)从从∞
ч^__^Λ^o^ハ) ♪ SJ10に乗って彼女と楽しいドライブしたい♪
[]┐>< ><┌[] Presented by ひきた@SJ10-4
┌|___==___|┐
[8(○000000○)8]ξ e-Mail: sj10maniacs@catherine.myhab.net
| >|____|< | 彡 直通FAX : 020-4666-3423
|_| |_| Web: http://catherine.myhab.net/favorite/
—☆——☆——☆——☆——☆——☆——☆——☆——☆——☆Hello☆—

SUZUKI

ジムニー SJ10

つくりかた

まずは（※１）のバンパー（最大の難関かも）を作り、車体では一番はじめに前部フェンダー（※２）の部分を作ってください。あとはどこからでも同じです。
必ずのりをつける前に折り目をつけておいて（なにか硬いへらみたいなもので曲げる部分を強くこすって折りやすくしておきます）、仮組みしてから組み立てましょう。

できあがったらなるべく写真を撮って感想と共に作者のひきた@SJ10-4に送るのをお忘れ無く(^_^)v。
e-Mail: sj10maniacs@catherine.myhab.net

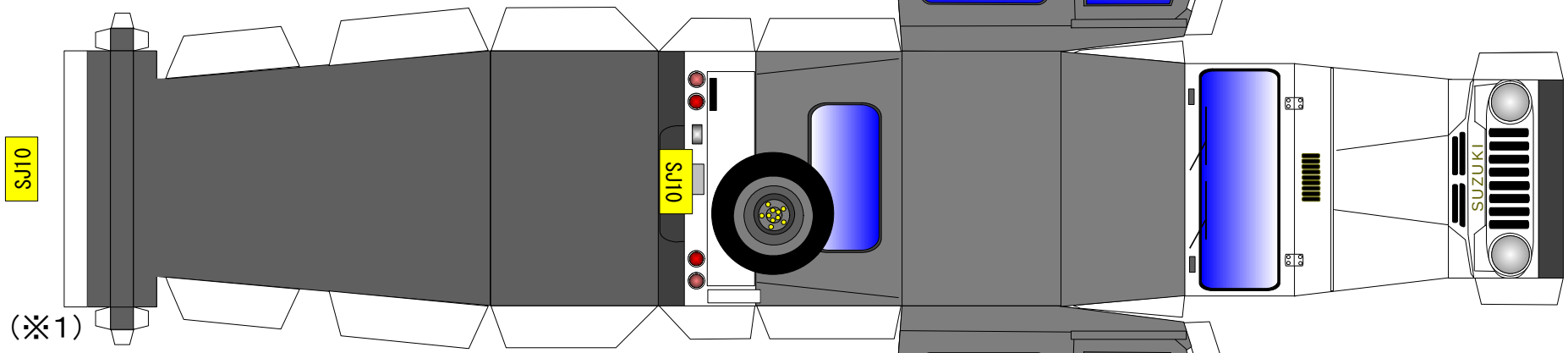

（※1）

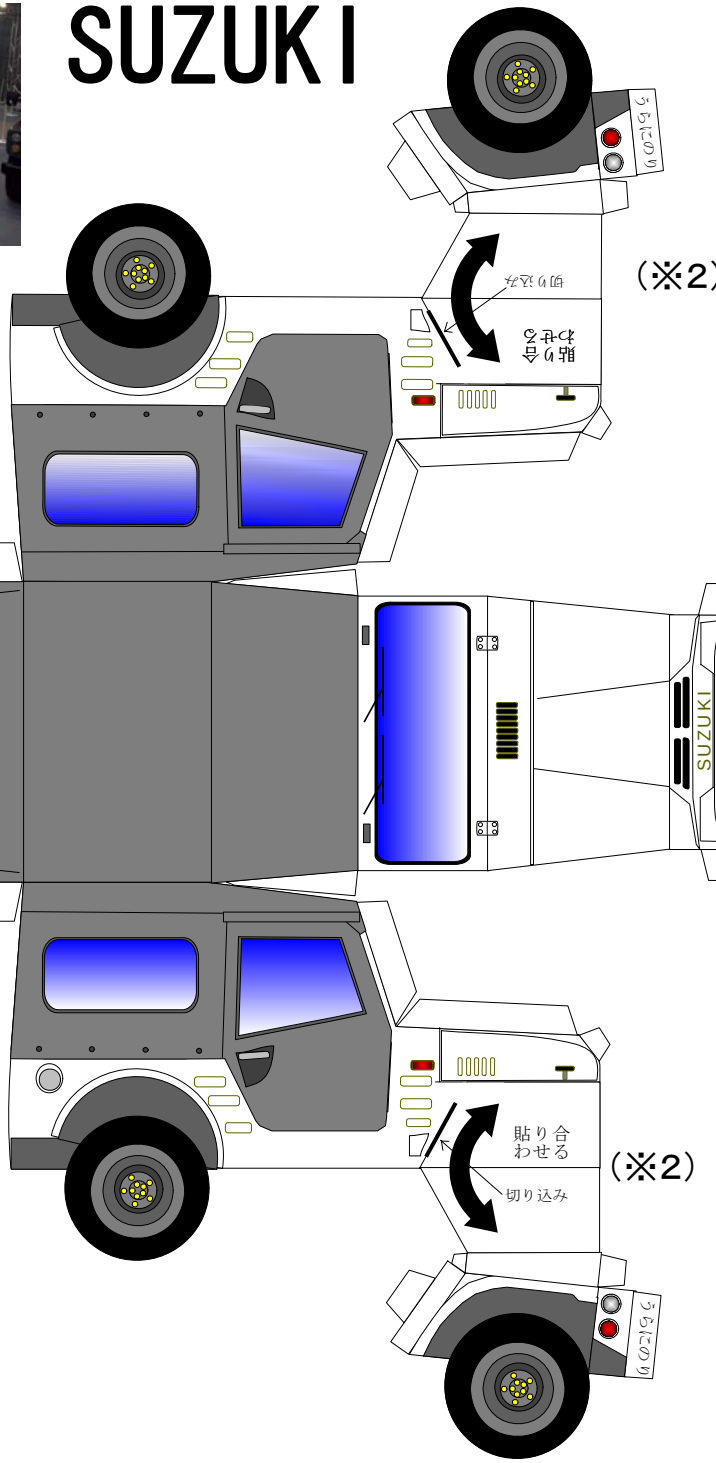

・このペーパークラフト車の著作権は名古屋の加藤裕康さん
[Web: http://homepage2.nifty.com/hirokato/index.htm]にあり、
承諾を得てE.hikita[sj10maniacs@catherine.myhab.net]が車両表示等の改変と
印刷及び配布を行っています。この作品の無断複製、転載、
配布を禁じます。

・お問い合わせは下記まで
E.hikita[E-Mail: sj10maniacs@catherine.myhab.net]
加藤裕康さん[E-Mail: hiroyasu.kato@nifty.com]
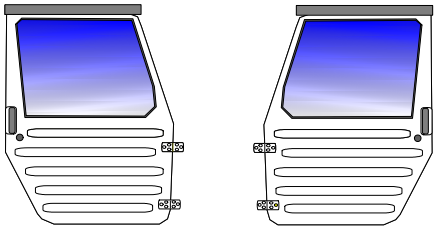
FM用ドア